


















Reinier de Graaf Ziekenhuis
 Ingelogd als Reinier de Graaf Ziekenhuis, meetperiode: Q1 2016

Overzichtscherf

Resultaten gefilterd op Q1 2016, Algemeen ziekenhuis, Academisch ziekenhuis, Topklinisch ziekenhuis, Opname, Q1 2016

Beoordelingen	Resultaten	Gem.	N	Trend	Benchmark
V35 Totaalcijfer ziekenhuis	0%  100%	8.26	N = 988	+	+
V36 Totaalcijfer afdeling	0%  100%	8.28	N = 980	+	+
V37 Zou u dit ziekenhuis bij uw vrienden en familie aanbevelen?	0%  100%	3.58	N = 983	+	+
V37a Hoe waarschijnlijk is het dat u dit ziekenhuis aanbeveelt aan familie of vrienden?	0%  100%	43.9%	N = 983	+	+

Kwaliteitsdimensies	Resultaten	Gem.	N	Trend	Benchmark
Inhoud opnamegesprek	0%  100%	2.80	N = 884	▼	—
Communicatie met verpleegkundigen	0%  100%	3.44	N = 984	◄►	=
Communicatie met artsen	0%  100%	3.39	N = 977	◄►	=
Eigen inbreng	0%  100%	3.11	N = 972	+	=
Uitleg bij behandeling	0%  100%	3.45	N = 976	▼	—
Pijnbeleid	0%  100%	3.49	N = 613	—	=
Communicatie rond medicatie	0%  100%	3.04	N = 568	▼	=
Gevoel van veiligheid	0%  100%	3.55	N = 916	+	=
Informatie bij ontslag	0%  100%	3.18	N = 914	▲	—

Overige kwaliteitsdimensies	Resultaten	Gem.	N	Trend	Benchmark
Bereikbaarheid ziekenhuis	0%  100%	3.44	N = 812	—	—
Ontvangst op de afdeling	0%  100%	3.76	N = 959	▲	=
Samenwerking (voorheen Tegenstrijdige informatie door zorgverleners)	0%  100%	3.70	N = 990	◄►	+
Kamer en verblijf	0%  100%	3.43	N = 985	+	+